

บมจ. พีทีจี เอ็นเนอยี จำกัด (มหาชน) (PTG)

คาดการณ์กำไรปรับเพิ่มทั้ง qoq และ yoy

เราคาดว่ากำไรปกติ 2Q24 เพิ่มขึ้นทั้ง qoq และ yoy จากค่าการตลาดที่ฟื้นตัว และยอดขายที่เป็น Record high อีกครั้ง แผนการทำ IPO ของบริษัทในกลุ่มยังเดินหน้าตามแผน ยกเว้น Palm Complex ที่คาดว่าจะเลื่อนออกไปอีก 2-3 ปี เนื่องจากภาวะตลาดที่ไม่เอื้อ นโยบายค่าแรงขั้นต่ำยังเป็น Downside ของผลประกอบการ แม้ผู้บริหารเชื่อว่าจะสามารถผลักดันหุ้นที่เพิ่มขึ้นได้ก็ตาม เราปรับประมาณการกำไรปกติปี 2024 เพิ่ม 5% แนะนำ ถือ ราคาเป้าหมาย 10.5 บาท

RESULTS

- **PTG ได้ประโยชน์มากที่สุดจากการปรับเพดานราคาน้ำมันดีเซล** โดยปัจจุบันราคาขายปลีกน้ำมันดีเซลอยู่ที่ 31.94 บาทต่อลิตร (28 พ.ค.) เพิ่มขึ้นจาก 29.94 บาทต่อลิตร ในเดือน มี.ค. ประเด็นดังกล่าวจะลดแรงกดดันต่อการตลาดทั้งจากต้นทุนน้ำมันหน้าโรงกลั่นที่เพิ่มขึ้นจากการปรับ EURO5 Standard และราคาขายปลีกที่สะท้อนใกล้เคียงกับราคาขายปลีกในตลาดโลก รวมไปถึงเป็นการลดภาระกองทุนน้ำมันที่ปัจจุบันมีฐานะเงินกองทุนติดลบมากถึง 111 พันล้านบาท โดย PTG จะเป็นผู้เสียนใน Oil Station ที่ได้ประโยชน์มากที่สุด เนื่องจากปัจจุบัน PTG มีสัดส่วนการขายน้ำมันดีเซลอยู่ที่ 73% ของยอดขายรวม
- **นโยบายเพิ่มค่าแรงขั้นต่ำ ยังเป็นปัจจัยจำกัด Upside** เป็นความเสี่ยงหลักที่เรายังคงติดตามอย่างใกล้ชิด โดยคณะกรรมการค่าจ้างไตรภาคี จะมีการนัดการประชุมรอบต่อไปวันที่ 19 มิ.ย. โดยรอบล่าสุดคณะกรรมการเสนอให้มีการศึกษาค่าแรงขั้นต่ำที่เหมาะสมในแต่ละจังหวัด และนำเสนอผลการศึกษาภายใน ก.ค. 2024 จากการพูดคุยกับผู้บริหาร หากมีการปรับค่าแรงขั้นต่ำเป็น 400 บาทต่อวัน จะทำให้ต้นทุนเพิ่มขึ้น 0.06-0.07 บาทต่อลิตร แม้ผู้บริหารเชื่อว่าจะสามารถผลักภาระดังกล่าวได้ แต่หากตลาดไม่เอื้อระยะสั้นเรามองว่ามีโอกาสเห็นผลกระทบต่อจากนโยบายดังกล่าว โดยเราทำ Sensitivity คาดต้นทุนที่เปลี่ยนแปลงทุก 0.01 บาทต่อลิตร จะกระทบประมาณการกำไรปกติอยู่ที่ 50 ล้านบาท
- **ธุรกิจสินเชื่อเช่าซื้อรถบรรทุกมือสองดูดีกว่าที่คาด** PTG เข้าลงทุนในบริษัท ไพศาล แคปปิตอล จำกัด สัดส่วน 33.33% ประกอบธุรกิจให้สินเชื่อเช่าซื้อรถบรรทุกมือสอง ธุรกิจสินเชื่อรถยนต์ และสินเชื่อรีไฟแนนซ์ มีส่วนแบ่งกำไรใน 1Q24 ประมาณ 15 ล้านบาท ทำให้ PTG มองว่าส่วนแบ่งกำไรในปี 2024 จะอยู่ที่ 55-60 ล้านบาท ดีกว่าที่เราคาด และทำให้ประมาณการกำไรสุทธิปี 2024 มี Upside 5%
- **การลงทุนใน Subway ยังไม่เห็นผลในระยะสั้น** บริษัท จีเอฟเอ คอร์ปอเรชั่น (ไทยแลนด์) จำกัด (GFA) บริษัทย่อยของ PTG เข้าลงทุนใน บริษัท โกลด์ จำกัด (GL) ในสัดส่วน 70% เงินลงทุน 35 ล้านบาท ปัจจุบันเป็นเจ้าของ Master Franchise ภายใต้แบรนด์ Subway” บริษัทตั้งเป้าหมายที่จะขยายสาขาปีละ 40-50 สาขา เรายังไม่รวมรายได้และกำไรจากการลงทุนดังกล่าวในประมาณการของเรา โดยเฉพาะในปี 2024 ที่เราคาดว่ากำไรสุทธิรายได้จากการลงทุนใน GL จะยังไม่มีนัยสำคัญ
- **เป้าหมาย CAPEX ในปี 2024 ไว้ที่ 4-5 พันล้านบาท** โดยในปี 2024 บริษัทตั้งเป้าหมายยอดขายน้ำมันดิบโต 10-12% yoy และขยายสาขาเพิ่มเป็น 2,251 สาขา (1Q24 อยู่ที่ 2,199 สาขา) ขณะที่ธุรกิจ Non-oil ตั้งเป้าหมาย Touchpoint อยู่ที่ 3,031 สาขา (1Q24 อยู่ที่ 2,211 สาขา) โดยมีเป้าหมายการเติบโตของรายได้อยู่ที่ 40-50% yoy อัตรากำไรขั้นต้นอยู่ที่ 25-30% และ EBITDA Growth อยู่ที่ 8-12% yoy (รายละเอียดเพิ่มเติมหน้า 2)

KEY FINANCIALS

Year to 31 Dec (Btm)	2022	2023	2024F	2025F	2026F
Net turnover	179,422	198,811	218,985	218,857	244,520
EBITDA	5,429	5,253	6,190	6,429	5,708
Operating profit	2,243	1,913	2,432	2,851	2,282
Net profit (rep./act.)	927	950	997	1,457	1,620
Net profit (adj.)	934	944	997	1,457	1,620
EPS (Bt)	0.56	0.57	0.60	0.87	0.97
PE (x)	15.38	15.21	14.40	9.86	8.87
P/B (x)	1.76	1.64	1.56	1.43	1.34
EV/EBITDA (x)	9.44	9.97	10.41	9.64	11.76
Dividend (Bt/share)	0.40	0.35	0.37	0.54	0.60
Dividend yield (%)	4.65	4.07	4.30	6.28	6.98
Net margin (%)	0.52	0.47	0.46	0.67	0.66
Net debt/(cash) to equity (%)	82.91	62.20	38.50	31.26	25.33
Interest cover (x)	1.10	1.71	2.89	3.33	4.74
ROE (%)	11.29	10.58	10.65	14.21	14.64
Consensus net profit	n.a.	n.a.	1,056	1,341	1,650
UOBKH/Consensus (x)	n.a.	n.a.	0.94	1.09	0.98

Source: PTG, Bloomberg, UOB Kay Hian

รายงานฉบับนี้จัดทำขึ้นโดยข้อมูลจากที่ปรากฏและถือว่าเป็นที่น่าเชื่อถือแต่ไม่ถือเป็นการยืนยันความถูกต้องและความสมบูรณ์ของข้อมูลใดๆ โดยบริษัทหลักทรัพย์ ยูโอบี เคย์ ฮีเนียน (ประเทศไทย) จำกัด (มหาชน) ผู้จัดทำขอสงวนสิทธิ์ในการเปลี่ยนแปลงความเห็นหรือประมาณการณครั้งต่างๆที่ปรากฏในรายงานฉบับนี้ โดยไม่ต้องแจ้งล่วงหน้า รายงานฉบับนี้มีวัตถุประสงค์เพื่อประกอบการตัดสินใจของนักลงทุนโดยไม่ได้เป็นการแนะนำหรือชักชวนให้นักลงทุนทำการซื้อขายหลักทรัพย์ หรือตราสารทางการเงินใดๆ ที่ปรากฏในรายงาน

HOLD

(Maintained)

Share Price	Bt8.60
Target Price	Bt10.50
Upside	+22.09%

COMPANY DESCRIPTION

PTG's core business can be categorized into 7 groups as follows: a) Oil and retail business, b) LPG business, c) Transportation and warehouse businesses, d) Renewable, biodiesel production and palm oil for consumption businesses, e) Management system business and equipment maintenance business in service stations, f) Food and beverage, g) Auto care and maintenance service for automobiles and commercial trucks, h) Electronic money business.

STOCK DATA

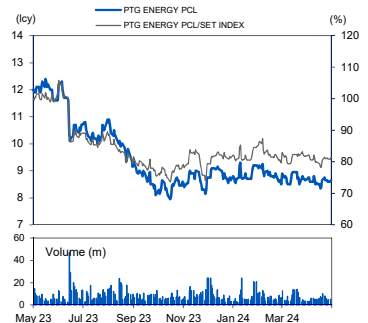
GICS sector	Energy
Bloomberg ticker:	PTG TB
Shares issued (m):	1,670.0
Market cap (Btm):	14,362.0
Market cap (US\$m):	392.7
3-mth avg daily t'over (US\$m):	1.4
Price Performance (%)	
52-week high/low	Bt12.5/Bt7.7

1mth	3mth	6mth	1yr	YTD
(0.58)	(6.52)	(1.78)	(28.33)	(1.71)

Major Shareholders

Ratchakit Holding Co.,Ltd.	25.12
Pongsak Vachirasakpanich	6.01
Jarusrak Nitayanurak	4.66
Thai NVDR	4.37

PRICE CHART



Source: Bloomberg

ANALYST(S)

Benjaphol Suthwanish
 +662 659 8301
 benjaphol@uobkayhian.co.th

แผนการทำ IPO ของบริษัทในกลุ่ม PTG

- **ธุรกิจ LPG** ภายใต้ บริษัท แอตลาส เอ็นเนอจี จำกัด (มหาชน) มีแผนเข้าจดทะเบียนภายใน 4Q24 ไม่เกิน 1Q25 ปัจจุบัน ATL มีจุดให้บริการจำหน่ายก๊าซ LPG ชนิดบรรจุถังอยู่ที่ 590 สาขา (ณ สิ้น 1Q24 รวม Auto LPG และ Household gas shop) โดยในปี 2024 บริษัทตั้งเป้าหมายขยายสาขาอยู่ที่ 788 สาขา และเป้าหมายยอดขายเติบโต 30%-40%
- **ธุรกิจกาแฟพันธุ์ไทย** เป็นหนึ่งในธุรกิจ Non-Oil กลุ่มธุรกิจอาหารและเครื่องดื่ม ภายใต้การบริหารงานของบริษัท กาแฟพันธุ์ไทย จำกัด (PUN) ปัจจุบัน PUN มีจำนวนสาขาอยู่ที่ 947 สาขา (ณ สิ้น 1Q24) โดยในปี 2024 บริษัทตั้งเป้าหมายขยายสาขาอยู่ที่ 1,282 สาขา และยอด Same Store Sales Growth (SSSG) เติบโต 25% yoy (vs 1Q24 ที่ 30% yoy) โดย PTG คาดจะนำ PUN เข้าจดทะเบียนภายในปี 2026
- **ธุรกิจ Palm complex** ธุรกิจพลังงานไบโอดีเซล (กลุ่มธุรกิจพลังงานทดแทน) ผลิตภัณฑ์หลักได้แก่ น้ำมัน B100 และน้ำมันปาล์มโอเลอิน ปัจจุบัน PTG ลงทุนในบริษัท พีพีพี กรีนคอมเพล็กซ์ จำกัด (มหาชน) (PPPGC) ถือหุ้นในสัดส่วน 40% ผู้บริหารประเมินว่าแผนการเข้าจดทะเบียนในตลาดหลักทรัพย์จะเลื่อนไปเป็นปี 2026-27 จากความเสี่ยงด้านภาวะตลาดที่มีการแข่งขันที่รุนแรง และมีปัญหา Over supply ในประเทศสูง แม้ในปี 2024 ผู้บริหารเชื่อว่าธุรกิจจะกลับมาสู่ระดับ Break-even ได้ก็ตาม

STOCK IMPACT

- **คาดการณ์ราคาปิด 2Q24 เติบโตทั้ง qoq และ yoy** เบื้องต้นราคาต่ำกว่ากำไรปกติ 2Q24 อยู่ที่ 350-400 ล้านบาท (vs 1Q24 ที่ 257 ล้านบาท และ 2Q23 ที่ 111 ล้านบาท) เป็นผลมาจาก (1) ค่าการตลาดอยู่ที่ 1.7 บาทต่อลิตร เพิ่มขึ้นจาก 1.41 บาทต่อลิตร ใน 1Q24 เป็นผลมาจากการปรับเพดานราคาน้ำมันดีเซลเพิ่มเพื่อสะท้อนต้นทุนที่เพิ่มขึ้นและการเพิ่มขึ้นของราคาน้ำมันดีเซลในตลาดโลก (2) ยอดขายน้ำมันใน 2Q24 ที่คาดว่าจะเป็ Record high อยู่ที่ 1,750-1,800 ล้านลิตร จาก Demand น้ำมันดีเซลในภาคเกษตรก่อนเข้าสู่ฤดูเกี่ยว และ (3) ยอดขายในธุรกิจ non-oil ที่เพิ่มขึ้น โดยเราคาดว่าบริษัทจะยังคงรักษาระดับอัตรากำไรขั้นต้นไว้ที่ 21.4% เท่ากับ 1Q24

EARNINGS REVISION/RISK

- เราปรับกำไรปกติปี 2024 เพิ่ม 5% เป็น 997 ล้านบาท เพิ่มขึ้น 5.6% yoy

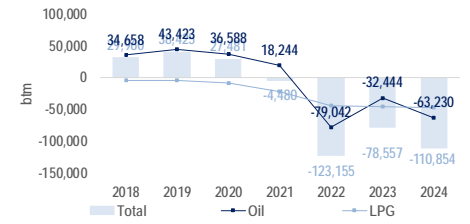
VALUATION/RECOMMENDATION

- **คงคำแนะนำเป็น ถือ ราคาเป้าหมาย 10.5 บาท** อ้างอิง P/E เฉลี่ย 5 ปีย้อนหลัง ที่ระดับ -1.0 S.D. ที่ 17.8 เท่า การฟื้นตัวของผลประกอบการที่ต่อเนื่อง โดยเฉพาะใน 2Q24 ที่เราคาดว่ากำไรสุทธิจะเติบโตทั้ง qoq และ yoy ทำให้ PTG กลับมามีความน่าสนใจในการลงทุน อย่างไรก็ตามกลยุทธ์การลงทุนเรานำแนะนำเพียง เก่งกำไร โดยเราคาดว่า PTG ยังมีปัจจัยเสี่ยงที่รออยู่จากการแข่งขันในธุรกิจ Non-oil ที่เพิ่มมากขึ้น ความเสี่ยงของนโยบายรัฐ ทั้งจากการปรับขึ้นค่าแรงขั้นต่ำเป็น 400 บาท อาจจะทำให้เป็นปัจจัยกดดันค่าการตลาดในระยะต่อไป

ENVIRONMENTAL, SOCIAL, GOVERNANCE (ESG)

CG Report: n.a.
SET ESG Rating: n.a.
Environmental
• Energy management สามารถลดปริมาณไฟฟ้าเฉลี่ยรายบุคคลภายในสำนักงานใหญ่ได้ 256 kWh/คนจากปีฐาน (2562) ซึ่งคิดเป็น 62%
Social
• กิจกรรมเพื่อสังคม ภาครัฐได้โครงการ “PT ค่อยอาสา ทำจริงไม่ทิ้งกัน”
• มีเป้าหมายปลูกป่า 1,000 ไร่ ภายในปี 2570 โดยในปี 2566 ภาครัฐได้ ดำเนินการปลูกกาแฟไปแล้วกว่า 200 ไร่
Governance
• ผลการประเมินการกำกับดูแลบริษัทจดทะเบียน (CGR) ในระดับดีเลิศ
• การปฏิบัติตามที่ไม่เป็นไปตามกฎหมาย กฎระเบียบอย่างมีนัยสำคัญ เป็น 0

ESTIMATED FUEL FUND STATUS



Updated: May 19, 2024

Source: Oil Fuel Fund Office (OFFO), UOB Kay Hian

CAPEX PLAN 2024



Source: PTG, UOB Kay Hian

PERFORMANCE 1Q24 AND 2024F



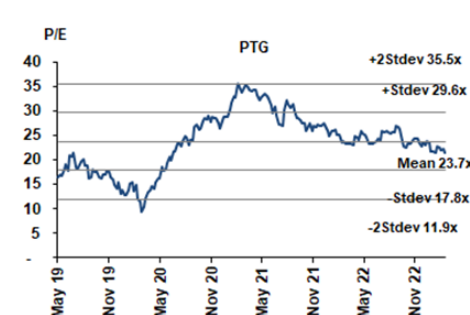
Source: PTG, UOB Kay Hian

GO LUCK SHAREHOLDING STRUCTURE



Source: PTG, UOB Kay Hian

PTG PE BAND



Source: BLOOMBERG, UOB Kay Hian

รายงานฉบับนี้จัดทำขึ้นโดยข้อมูลที่ได้ปรากฏและเชื่อว่าเป็นที่น่าเชื่อถือแต่ไม่ถือเป็นการยืนยันความถูกต้องและความสมบูรณ์ของข้อมูลใดๆ โดยบริษัทหลักทรัพย์ ยูโอบี เคย์ ฮียน (ประเทศไทย) จำกัด (มหาชน) ผู้จัดทำขอสงวนสิทธิ์ในการเปลี่ยนแปลงความเห็นหรือประมาณการณ่ต่าง ๆ ที่ปรากฏในรายงานฉบับนี้ โดยไม่ต้องแจ้งล่วงหน้า รายงานฉบับนี้มีวัตถุประสงค์เพื่อใช้ประกอบการตัดสินใจของนักลงทุนโดยไม่ได้นำมาพิจารณาในลักษณะการให้คำแนะนำหรือการชักชวนให้ซื้อขายหลักทรัพย์ หรือตราสารทางการเงินใด ๆ ที่ปรากฏในรายงาน

PROFIT & LOSS

Year to 31 Dec (Btm)	2023	2024F	2025F	2026F
Net turnover	198,811	218,985	218,857	244,520
EBITDA	5,253	6,190	6,429	5,708
Deprec. & amort.	3,340	3,759	3,578	3,426
EBIT	1,913	2,432	2,851	2,282
Associate contributions	33	120	110	160
Net interest income/(expense)	(1,128)	(1,740)	(1,532)	(800)
Pre-tax profit	1,232	1,267	1,884	2,150
Tax	(261)	(247)	(377)	(430)
Minorities	22	23	50	100
Net profit	944	997	1,457	1,620
Net profit (adj.)	950	997	1,457	1,620

CASH FLOW

Year to 31 Dec (Btm)	2023	2024F	2025F	2026F
Operating	5,944	2,021	3,032	6,088
Pre-tax profit	1,227	1,267	1,884	2,150
Tax	(261)	(247)	(377)	(430)
Deprec. & amort.	3,340	3,759	3,578	3,426
Working capital changes	1,944	(2,758)	(2,054)	942
Other operating cashflows	(305)	0	0	0
Investing	(3,010)	3,497	(2,630)	(1,599)
Investments	(2,625)	(2,625)	(2,625)	(2,625)
Others	(385)	6,122	(5)	1,027
Financing	(1,624)	(2,533)	(1,017)	(1,302)
Dividend payments	(334)	(585)	(617)	(902)
Proceeds from borrowings	(1,290)	(1,948)	(400)	(400)
Net cash inflow (outflow)	1,310	2,985	(616)	3,187
Beginning cash & cash equivalent	2,071	3,381	6,366	5,750
Changes due to forex impact	0	0	0	0
Ending cash & cash equivalent	3,381	6,366	5,750	8,937

BALANCE SHEET

Year to 31 Dec (Btm)	2023	2024F	2025F	2026F
Fixed assets	20,935	19,802	18,849	18,048
Other LT assets	15,555	21,898	21,886	24,452
Cash/ST investment	4,504	11,232	10,613	14,371
Other current assets	5	219	219	245
Total assets	46,932	59,444	57,837	63,804
ST debt	1,948	400	401	402
Other current liabilities	3,921	4,380	4,377	4,890
LT debt	3,604	3,204	2,803	2,401
Other LT liabilities	21,796	33,863	33,445	36,637
Shareholders' equity	7,567	7,979	8,819	9,537
Total liabilities & equity	46,932	59,445	57,839	63,806

KEY METRICS

Year to 31 Dec (%)	2023	2024F	2025F	2026F
Profitability				
EBITDA margin	3.23	2.85	3.03	3.15
Pre-tax margin	0.73	0.62	0.58	0.86
Net margin	0.52	0.47	0.46	0.67
ROA	2.01	1.68	2.52	2.54
ROE	12.48	12.50	16.52	16.99
Growth				
Turnover	10.81	10.15	(0.06)	11.73
EBITDA	(3.24)	17.85	3.85	(11.22)
Pre-tax profit	(5.73)	2.83	48.69	14.12
Net profit	1.07	5.62	46.13	11.18
Net profit (adj.)	2.45	5.00	46.13	11.18
EPS	1.07	5.62	46.13	11.18
Leverage				
Debt to total capital	42.32	31.11	26.65	22.72
Debt to equity	4.26	5.35	4.64	4.76
Net debt/(cash) to equity	0.62	0.39	0.31	0.25
Interest cover (x)	1.70	1.40	1.86	2.85

รายงานฉบับนี้จัดทำขึ้นโดยข้อมูลที่ได้ปรากฏและเชื่อว่าเป็นที่น่าเชื่อถือได้แต่ไม่ถือเป็นการยืนยันความถูกต้องและความสมบูรณ์ของข้อมูลนั้นๆ โดยบริษัทหลักทรัพย์ ยูโอบี เคย์ ฮีเนียน (ประเทศไทย) จำกัด (มหาชน) ผู้จัดทำขอสงวนสิทธิ์ในการเปลี่ยนแปลงความเห็นหรือประมาณการณต่างๆที่ปรากฏในรายงานฉบับนี้ โดยไม่ต้องแจ้งล่วงหน้า รายงานฉบับนี้มีวัตถุประสงค์เพื่อประกอบการตัดสินใจของนักลงทุนโดยไม่เป็นการแนะนำการซื้อหรือการขายหลักทรัพย์ หรือตราสารทางการเงินใดๆที่ปรากฏในรายงาน

SET ESG Ratings 2023

AAA

ADVANC	AJ	AMATA	BANPU	BAY	BCP	BGRIM	BKI	BPP	CKP	CPALL	CPAXT
CPF	CRC	KBANK	KTB	KTC	M-CHAI	OR	PR9	PTT	PTTEP	PTTGC	SABINA
SCC	SCGP	STA	STGT	TFMAMA	THCOM	TISCO	TOP	WHA	WHAUP		

AA

ACE	AMATAV	AP	BAFS	BAM	BBGI	BBL	BCH	BCPG	BDMS	BEM	BGC
BJC	BLA	BRI	BTS	CPN	DRT	EA	EASTW	EGCO	EPG	ETC	FPT
GLOBAL	GPSC	GULF	GUNKUL	HANA	HMPRO	HTC	INTUCH	IRPC	IVL	MAJOR	MC
MFEC	MINT	NOBLE	NVD	ORI	OSP	PB	PLANB	RATCH	RS	S&J	SAT
SC	SCB	SCCC	SGP	SIRI	SJWD	SMPC	SPALI	THANI	TMT	TPBI	TIPL
TIPIP	TTA	TTB	TTW	TVO	VGI	WICE	ZEN				

A

AH	AOT	ASW	AWC	CBG	CENTEL	CFRESH	CK	COM7	DEMCO	DMT	ERW
HENG	ICHI	IRC	ITEL	LH	MEGA	MSC	MTC	NER	NRF	NYT	PAP
PJW	PM	PPP	PSL	QTC	S	SAK	SCG	SHR	SITHAI	SNC	SNP
SPI	STEC	SUTHA	SYNEX	SYNTEC	TCAP	TFG	TGH	THIP	THREL	TKS	TOA
TOG	TSC	TSTH	TTCL	TWPC	UBE	WACOAL					
AH	AOT	ASW	AWC	CBG	CENTEL	CFRESH	CK	COM7	DEMCO	DMT	ERW

BBB

AGE	BA	CSC	GFPT	III	ILM	JTS	KEX	KKP	KSL	LHFG	PCSGH
PSH	RBF	SAPPE	SAWAD	SSSC	TPCS	TQM	UPF				

Anti-corruption Progress Indicator

ได้รับการรับรอง

2S	7UP	AAI	ADVANC	AH	AI	AIE	AJ	AMANAH	AMATA	AMATAV	AP
APCS	AS	ASIAN	ASK	ASP	AWC	AYUD	B	BAFS	BAM	BANPU	BAY
BBGI	BBL	BCH	BCP	BCPG	BEC	BEYOND	BGC	BGRIM	BKI	BLA	BPP
BRR	BSBM	BTS	BWG	CEN	CENTEL	CFRESH	CGH	CHOTI	CIMBT	CM	CMC
COM7	CPALL	CPAXT	CPF	CPI	CPL	CPN	CPW	CRC	CSC	DCC	DELTA
DEMCO	DOHOME	DRT	DUSIT	EA	EASTW	EGCO	EP	EPG	ERW	ESTAR	ETC
FNS	FPT	FTE	GBX	GC	GEL	GFPT	GGC	GJS	GPI	GPSC	GSTEEL
GULF	GUNKUL	HANA	HENG	HMPRO	HTC	ICC	ICHI	IFS	III	ILINK	ILM
INET	INOX	INSURE	INTUCH	IRPC	ITEL	IVL	JAS	JKN	JR	JTS	KBANK
KBS	KCAR	KCE	KGI	KKP	KSL	KTB	KTC	L&E	LANNA	LHFG	LHK
LPN	LRH	M	MAJOR	MALEE	MATCH	MBK	MC	MCOT	MFC	MFEC	MILL
MINT	MONO	MSC	MST	MTC	MTI	NATION	NCAP	NEP	NKI	NOBLE	NRF
NWR	OCC	OGC	OR	ORI	PAP	PATO	PB	PCSGH	PDJ	PG	PK
PL	PLANB	PLAT	PM	PPP	PPPM	PR9	PREB	PRG	PRINC	PRM	PSH
PSL	PT	PTECH	PTG	PTT	PTTEP	PTTGC	PYLON	Q-CON	QH	QTC	RABBIT
RATCH	RML	RS	S&J	SABINA	SAK	SAPPE	SAT	SC	SCC	SCCC	SCG
SCGP	SCM	SCN	SEAOIL	SE-ED	SENA	SGC	SGP	SIRI	SITHAI	SKR	SMIT
SMK	SMPC	SNC	SNP	SORKON	SPACK	SPALI	SPC	SPI	SPRC	SRICHA	SSF
SSP	SSSC	SST	STA	STGT	SUSCO	SVI	SYMC	SYNTEC	TAE	TASCO	TCAP
TCMC	TFG	TFI	TFMAMA	TGE	TGH	THANI	THCOM	THIP	THRE	THREL	TIDLOR
TIPCO	TISCO	TKS	TKT	TMD	TMT	TNITY	TNL	TNR	TOG	TOP	TOPP
TPA	TPCS	TRU	TSC	TSI	TSTE	TSTH	TTA	TTB	TTCL	TU	TVO
TWPC	UBE	UOBKH	UV	VGI	VIH	WACOAL	WHA	WHAUP	WICE	WIIK	ZEN

Disclaimer : การเปิดเผยผลการประเมินดัชนีชี้วัดความคืบหน้าการป้องกันการมีส่วนเกี่ยวข้องกับการทุจริตคอร์รัปชัน (Anti-Corruption Progress Indicators) ของบริษัทจดทะเบียนในตลาดหลักทรัพย์แห่งประเทศไทยซึ่งจัดทำโดยสถาบันไทยพัฒน์นี้ เป็นการดำเนินการตามนโยบายและตามแผนพัฒนาความยั่งยืนสำหรับบริษัทจดทะเบียนของสำนักงานคณะกรรมการกำกับหลักทรัพย์และตลาดหลักทรัพย์ โดยผลการประเมินดังกล่าวของสถาบันไทยพัฒน์ อาศัยข้อมูลที่ได้รับจากบริษัทจดทะเบียนตามที่บริษัทจดทะเบียนได้รับในรูปแบบแสดงข้อมูลเพื่อการประเมิน Anti-Corruption ซึ่งได้อ้างอิงข้อมูลมาจากแบบแสดงรายการข้อมูลประจำปี (แบบ 56-1) รายงานประจำปี (แบบ 56-2) หรือในเอกสารและหรือรายงานอื่นที่เกี่ยวข้องของบริษัทจดทะเบียนนั้น แล้วแต่กรณี ดังนั้น ผลการประเมินดังกล่าวจึงเป็นการนำเสนอในมุมมองของสถาบันไทยพัฒน์ซึ่งเป็นบุคคลภายนอกโดยมิได้เป็นการประเมินการปฏิบัติของบริษัทจดทะเบียนในตลาดหลักทรัพย์แห่งประเทศไทย และมีได้ใช้ข้อมูลภายในเพื่อการประเมิน เนื่องจากผลการประเมินดังกล่าวเป็นเพียงผลการประเมิน ณ วันที่ปรากฏในผลการประเมินเท่านั้น ดังนั้น ผลการประเมินจึงอาจเปลี่ยนแปลงได้ภายหลังวันดังกล่าว หรือเมื่อข้อมูลที่เกี่ยวข้องมีการเปลี่ยนแปลง ทั้งนี้ บริษัทหลักทรัพย์ ยูโอบี เคย์ เอเชียน (ประเทศไทย) จำกัด (มหาชน) มิได้ยืนยัน ตรวจสอบ หรือรับรองความถูกต้องครบถ้วนของผลการประเมินดังกล่าวแต่อย่างใด

รายงานฉบับนี้จัดทำขึ้นโดยข้อมูลเท่าที่ปรากฏและเชื่อว่าเป็นที่น่าเชื่อถือได้แต่ไม่ถือเป็นการยืนยันความถูกต้องและความสมบูรณ์ของข้อมูลนี้ โดยบริษัทหลักทรัพย์ ยูโอบี เคย์ เอเชียน (ประเทศไทย) จำกัด (มหาชน) ผู้จัดทำขอสงวนสิทธิ์ในการเปลี่ยนแปลงความเห็นหรือประมาณการณั้ต่างที่ปรากฏในรายงานฉบับนี้ โดยไม่ต้องแจ้งล่วงหน้า รายงานฉบับนี้มีวัตถุประสงค์เพื่อใช้ประกอบการตัดสินใจของนักลงทุน โดยไม่ได้เป็นการชี้แนะชักชวนให้นักลงทุนทำการซื้อหรือขายหลักทรัพย์ หรือตราสารทางการเงินใดๆ ที่ปรากฏในรายงาน

THAI INSTITUTE OF DIRECTORS ASSOCIATION (IDO) CORPORATE GOVERNANCE REPORT RATING 2023



7UP	AAV	ACE	ACG	ADVANC	AEONTS	AGE	AH	AHC	AIT	AJ	AKR
ALLA	ALT	AMARIN	AMATA	AMATAV	ANAN	AOT	AP	APCO	APCS	ASEFA	ASK
ASP	ASW	AWC	AYUD	B	BA	BAFS	BAM	BANPU	BAY	BBGI	BBL
BCH	BCP	BCPG	BDMS	BEC	BEM	BEYOND	BGC	BGRIM	BH	BIZ	BJC
BJCHI	BKI	BLA	BPP	BRI	BRR	BTS	BWG	BYD	CBG	CENDEL	CFRESH
CHASE	CHG	CIMBT	CIVIL	CK	CKP	CM	CNT	COM7	CPALL	CPAXT	CPF
CPI	CPL	CPN	CPW	CRC	CSC	CSS	CV	DCC	DDD	DELTA	DEMCO
DMT	DOHOME	DRT	DUSIT	EA	EASTW	ECL	EE	EGCO	EPG	ERW	ETC
FE	FN	FPT	FSX	GBX	GC	GENCO	GFPT	GGC	GLAND	GLOBAL	GPSC
GRAMMY	GULF	GUNKUL	HANA	HENG	HMPRO	HTC	ICC	ICHI	ICN	III	ILINK
ILM	INET	INTUCH	IRPC	IRPC	ITC	ITEL	IVL	JAS	JTS	KBANK	KCE
KEX	KKP	KSL	KTB	KTC	LALIN	LANNA	LH	LHFG	LOXLEY	LPN	LRH
LST	M	MAJOR	MALEE	MATCH	MBK	MC	M-CHAI	MCOT	MEGA	MFC	MFEC
MILL	MINT	MONO	MSC	MST	MTC	MTI	NC	NCH	NER	NKI	NOBLE
NRF	NTV	NVD	NWR	NYT	OCC	ONEE	OR	ORI	OSP	PAP	PATO
PB	PCSGH	PDJ	PG	PJW	PLANB	PLAT	PLUS	PM	POLY	PORT	PPP
PR9	PRG	PRINC	PRM	PRTR	PSH	PSL	PT	PTT	PTTEP	PTTGC	Q-CON
QH	QTC	RATCH	RBF	RPH	RS	RT	S	S&J	SA	SABINA	SAK
SAMART	SAMTEL	SAPPE	SAT	SBNEXT	SC	SCB	SCC	SCCC	SCG	SCGP	SCM
SDC	SEAFCO	SEAOIL	SENA	SGC	SGP	SHR	SIRI	SIS	SITHAI	SJWD	SKR
SM	SMPC	SMT	SNC	SNNP	SNP	SO	SPALI	SPC	SPCG	SPI	SPRC
SSC	SSF	SSSC	STA	STEC	STGT	STI	SUC	SUN	SUSCO	SUTHA	SVI
SVT	SYMC	SYNEX	SYNTEC	TAE	TCAP	TCMC	TEAMG	TEGH	TFG	TFMAMA	TGE
TGH	THANI	THCOM	THIP	THRE	THREL	TIDLOR	TIPH	TISCO	TK	TKN	TKS
TKT	TLI	TMD	TMT	TNITY	TNL	TNR	TOA	TOG	TOP	TPBI	TPCS
TPIPL	TPIPP	TQM	TRUE	TSC	TSTE	TSTH	TTA	TTB	TTCL	TTW	TVH
TVO	TWPC	UAC	UBE	UP	UPF	UPOIC	UV	VGI	VIBHA	VIH	WACOAL
WGE	WHA	WHAUP	WICE	XPG	ZEN						



2S	AAI	AIE	ALUCON	AMR	APURE	AS	ASIA	ASIAN	ASIMAR	AURA	BR
BSBM	BSRC	BTG	CEN	CGH	CH	CI	CMC	CSP	EKH	ESTAR	EVER
FORTH	FTI	GEL	GPI	HUMAN	IFS	INSET	IT	J	JDF	JKN	JMART
KCAR	KGI	KIAT	KISS	KTIS	KWC	LHK	METCO	MICRO	MK	NCAP	NOVA
PIN	PQS	PREB	PRIME	PTECH	PYLON	RCL	ROCTEC	SCI	SCN	SE-ED	SFLEX
SINGER	SKN	SORKON	SSP	SST	STANLY	SUPER	SVOA	TCC	TEKA	TFM	TPOLY
TRC	TRU	TRUBB	TSE	VRANDA	WAVE	WFX	WIK	WIN	WP		



AMANAH	AMC	ASAP	BCT	BIG	BIOTEC	CCET	CHARAN	CHAYO	CHOTI	CITY	CMAN
CMR	CRANE	CWT	DTCENT	EASON	FNS	FTE	GIFT	GJS	GYT	HTECH	INGRS
INSURE	ITD	JCK	JMT	JR	KBS	L&E	LEE	MENA	MJD	MOSHI	NATION
NNCL	NSL	NV	OGC	PAF	PCC	PEACE	PK	PL	PLE	PMTA	PRAKIT
PRECHA	PRIN	RABBIT	RJH	RSP	S11	SAMCO	SAWAD	SCAP	SCP	SIAM	SKE
SKY	SMIT	SOLAR	STECH	STPI	TC	TEAM	TFI	TKC	TPA	TPAC	TRITN
UMI	UTP	VARO	VPO	W	WORK	WPH					

ช่วงคะแนน	สัญลักษณ์	ความหมาย
90-100		ดีเลิศ
80-89		ดีมาก
70-79		ดี
60-69		ดีพอใช้
50-59		ผ่าน
ต่ำกว่า 50	-	-

Disclaimer : การเปิดเผยผลการสำรวจของสมาคมส่งเสริมสถาบันกรรมการบริษัทไทย (IOD) ในเรื่องการกำกับดูแลกิจการ (Corporate Governance) นี้ เป็นการดำเนินการตามนโยบายของสำนักงานคณะกรรมการกำกับหลักทรัพย์และตลาดหลักทรัพย์ โดยการสำรวจของ IOD เป็นการสำรวจและประเมินจากข้อมูลของบริษัทจดทะเบียนในตลาดหลักทรัพย์แห่งประเทศไทย และตลาดหลักทรัพย์ เอ็มเอไอ (MAI) ที่มีการเปิดเผยต่อสาธารณะ และเป็นข้อมูลที่ผู้ลงทุนทั่วไปสามารถเข้าถึงได้ ดังนั้น ผลการสำรวจดังกล่าวจึงเป็นการนำเสนอในมุมมองของบุคคลภายนอก ไม่ได้เป็นการประเมินการปฏิบัติ และไม่ได้มีการใช้ข้อมูลภายในเพื่อการประเมิน ผลการสำรวจดังกล่าวเป็นผลการสำรวจ ณ วันที่ปรากฏในรายงานการกำกับดูแลกิจการของบริษัทจดทะเบียนไทยเท่านั้น ดังนั้น ผลการสำรวจจึงอาจเปลี่ยนแปลงได้ภายหลังวันดังกล่าว หรือเมื่อข้อมูลที่เกี่ยวข้องมีการเปลี่ยนแปลง ทั้งนี้ บริษัทหลักทรัพย์ ยูโอบี เคย์ เอเชียน (ประเทศไทย) จำกัด (มหาชน) มิได้ยืนยัน ตรวจสอบ หรือรับรองถึงความถูกต้องครบถ้วนของผลการสำรวจดังกล่าวแต่อย่างใด

รายงานฉบับนี้จัดทำขึ้นโดยข้อมูลที่ได้ปรากฏและเชื่อว่าเป็นที่น่าเชื่อถือได้แต่ไม่ได้เป็นการยืนยันถึงความถูกต้องและความสมบูรณ์ของข้อมูลใดๆ โดยบริษัทหลักทรัพย์ ยูโอบี เคย์ เอเชียน (ประเทศไทย) จำกัด (มหาชน) ผู้จัดทำขอสงวนสิทธิ์ในการเปลี่ยนแปลงความเห็นหรือประมาณการณวันที่ปรากฏในรายงานฉบับนี้ โดยไม่ต้องแจ้งล่วงหน้า รายงานฉบับนี้มีวัตถุประสงค์เพื่อใช้ประกอบการตัดสินใจของนักลงทุน โดยไม่ได้เป็นการชี้แนะ ชักชวนให้นักลงทุนทำการซื้อหรือขายหลักทรัพย์ หรือตราสารทางการเงินใดๆ ที่ปรากฏในรายงาน